


CENTRE HOSPITALIER
DE VERSAILLES



2020 EN CHIFFRES



Le Centre hospitalier de Versailles



7 Pôles
28 Services
dont **4 services universitaires**



3 200
Accouchements



HOSPITALISATION COMPLÈTE



MCO : **35 500** séjours



SSR : **15 300** journées



Psychiatrie : **9 600** journées



EHPAD : **47 600** journées
d'hospitalisation



Investissement
9,8 M€ en 2019
8,8 M€ en 2020



HOSPITALISATION PARTIELLE



MCO : **15 000** séjours



SSR : **800** journées




Psychiatrie :
3 000
journées d'hospitalisation
26 500
venues en CMP et CATTP



Budget d'exploitation
295 M€ budget principal
310 M€ budget consolidé
(tous budgets confondus)

en quelques chiffres



267 000

Prises en charge externes



dont **10 000** en téléconsultation



800

Lits et places



8 800

Interventions au bloc opératoire



11 salles
1 robot ortho



880 000

Appels au centre 15

270 000

Dossiers de régulation médicale

5 500

Interventions du SMUR



16 lits de réanimation
12 lits d'USC



78 000

Passages aux urgences



gynéco & obstétrique **11%**



pédiatrie **23%**



psychiatrie **3%**

8 à 10 lits d'USIC
6 lits d'USINV



2 scanners + **1** TEP scan : **20 000** ex.
2 IRM dont **1** "3T" : **7 500** ex.
2 gamma caméras
2 salles de coronarographie



Biologie médicale
53,7 millions de B/BHN
1,7 millions d'actes



Anatomo-pathologie
20 000 dossiers

PERSONNEL MÉDICAL



387 équivalents temps pleins
dont 235 praticiens hospitaliers

→ **63%** ♀ et **37%** ♂

56 Temps médicaux partagés



PERSONNEL NON MÉDICAL



2595 équivalents temps pleins

→ **80%** ♀ et **20%** ♂

2 277 CDI, titulaires et stagiaires



soit **+2%** par rapport à 2019

Masse salariale : **55 M€**

soit +6% par rapport à 2019



Surcoûts COVID : **2,5M**

Revalorisations SEGUR : **375 000€**



Masse salariale : **139 M€**

soit +8% par rapport à 2019



Heures supplémentaires : **1,7M**

Revalorisations SEGUR : **3M€**



42 Internes accueillis à l'internat
2 contrats bailleurs pour favoriser le logement des professionnels



61 Places de crèche



1 Maison des Soignants

Recherche et Formation

PERSONNEL MÉDICAL



Budget de la formation continue : **190 000€**
48 D.U. financés



120 Internes (dont **2** à **3** inter-CHU)
soit **+8%** par rapport à 2019

6 Docteurs junior

PERSONNEL NON MÉDICAL



Budget de la formation : **1M€**
dont 50% au titre de la promotion professionnelle



3 400 Journées de formation



51 Professionnels en formation



102 Étudiants



3 Dossiers d'infirmiers en pratiques avancées retenus



15 Praticiens HU

→ **9** ♀ et **6** ♂



329 essais en cours d'investigation
dont **106** nouveaux essais

201 essais ouverts en investigation



226 publications SIGAPS
dont **61** de rang A



3500 inclusions protocoles
dont **2364** recherches covid-19



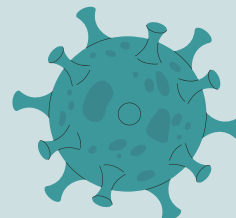
4,8 M€ dotation MERRI



Études en promotions
23 initiées
88 en cours

La crise sanitaire

Les chiffres covid-19 : mars 2020 - avril 2021



HOSPITALISATIONS



2275 patients covid+



2413 séjours covid+

dont



231 séjours en soins critiques



2182 séjours en médecine



1062 retours à domicile

67

67 âge moyen



245 décès covid+



10,76% taux de mortalité

URGENCES ET SOINS CRITIQUES



91 admissions directes des urgences vers le service de réanimation

SAMU - SMUR



41 029 appels pour covid (suspicion ou avéré)



10 182 transports pour covid



708 appels covid H24 le 14 mars 2020



204 transports covid H24 le 1er avril 2020

RÉANIMATION



35 maximum de lits de réa ouverts pendant la crise (dont SSPI) -16 lits autorisés-



298 patients covid+

63

63 ans âge moyen



22,9% taux de mortalité en réanimation

VACCINATION



79%
professionnels hospitaliers vaccinés



11 937
doses de vaccins administrées



19
Bulletins d'information



1 000 000
doses de vaccins distribuées
par la pharmacie dans le 78



- 1 super-congélateur Pfizer
- 1 super-congélateur Moderna
- 1 réfrigérateur Astra-Zenaca

PROFESSIONNELS



+1,7M€
heures supplémentaires PNM



+13 ETP
personnel médical suppl.
(majoritairement 1ère vague)



2492
tests sérologiques (campagne
2020 pour les professionnels)

BUDGET



14M€
surcote COVID : 14M€
dont 1M€ en investissement

PHARMACIE



X1,6 consommation de
gaz multipliée par 1,6



22 860 litres de SHA
(conso. X 2,3)



2 011 570 mg de curares
(conso X 3,4)




2 082 seringues préparées
pour soins critiques

LABORATOIRE



58 800
tests PCR

IMAGERIE



11 000 scanners en provenance
des urgences soit +17%
par rapport à 2019

50% soit 50% du nombre total
des scanners en 2020

LOGISTIQUE



>1 700 000 masques chirurgicaux
élastique + à liens
(conso. X4)



>1 000 000 masques FFP2



>1 000 000 surblouses
(conso. X12)



HÔPITAL RICHAUD



PAVILLON AUBERT



HÔPITAL ANDRÉ MIGNOT



MAISON DESPAIGNE

Centre Hospitalier de Versailles
177 rue de Versailles - 78150 Le Chesnay-Rocquencourt
www.ch-versailles.fr
Etablissement support GH 78 Sud